

*Provincia de Santa Fe*  
*Poder Ejecutivo*

<b>CÁMARA DE DIPUTADOS</b>	
<b>MESA DE MOVIMIENTO</b>	
27 DIC 2017	
Recibido.....	1530.....Hs.
Exp. N°.....	34023.....P.E.

MENSAJE N°: 4653

SANTA FE, 27 DIC 2017

A las

Honorables Cámaras Legislativas de la

Provincia de Santa Fe

SALA DE SESIONES:

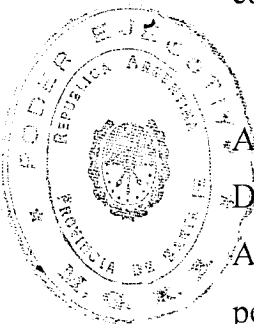
Tengo el agrado de dirigirme a Vuestra Honorabilidad con el objeto de remitir informe del Presupuesto Plurianual 2018 - 2020.

La elaboración de esta proyección responde a lo establecido en la Ley Nacional N° 25.917 de Responsabilidad Fiscal, a la que la Provincia adhirió por Ley N° 12.402.

El proceso de proyección presupuestaria plurianual que da lugar a los documentos que se adjuntan es compatible con el Proyecto de Presupuesto para el año 2018 y se ha elaborado sobre la base del comportamiento esperado de las variables macroeconómicas relevantes para el trienio 2018 - 2020.

En cumplimiento de ello, el documento que se acompaña contiene:

1 - La cuenta Esquema Ahorro Inversión Financiamiento de la Administración Pública Provincial (Administración Central, Organismos Descentralizados e Instituciones de Seguridad Social) destacándose la existencia de Ahorro Corriente resultante de la diferencia entre ingresos y gastos corrientes, que permite financiar la inversión y un Resultado Final equilibrado (Anexo I).



*[Handwritten signature]*

*[Handwritten signature]*

*Provincia de Santa Fe**Poder Ejecutivo*


2 – Proyecciones de Recursos: clasificados por RUBROS, en función de los diferentes tipos que surgen de la naturaleza y el carácter de las transacciones, y desagregadas según clasificación ECONOMICA, diferenciando los que corresponden a ingresos corrientes y de capital, y según su PROCEDENCIA (de origen provincial, nacional y otros orígenes).

En lo que respecta a la metodología de determinación, se han tenido en cuenta los mayores niveles de actividad económica y precios estimados sobre la base de las variables macroeconómicas informadas en el mensaje de elevación del Proyecto de Presupuesto de la Administración Pública Provincial para el año 2018. A los fines de la proyección del cálculo de recursos de origen nacional para los años 2019 y 2020, se han tenido en cuenta las proyecciones de las variables macroeconómicas contenidas en el marco macrofiscal remitido por el Gobierno Nacional. En cuanto a los recursos de origen provincial se han estimado en función del mantenimiento de la política tributaria provincial vigente sin prever ningún tipo de incremento en alícuotas y/o valuaciones, considerando el crecimiento de la actividad económica y precios explicitados en el presente.

Asimismo, se han estimado los Gastos Tributarios provenientes de diversos tratamientos impositivos tendientes a promocionar distintas actividades económicas mediante deducciones y exenciones impositivas, según detalle por impuesto y régimen.

Sobre el particular, se acompañan Anexos II, III, IV y V.

3 – Proyecciones de Erogaciones: Las mismas se exponen por INSTITUCIÓN desagregando las Jurisdicciones de la Administración Central, los Organismos Descentralizados y las Instituciones de Seguridad Social; FINALIDAD Y FUNCION, presentando el gasto según la naturaleza de los servicios que las



*Provincia de Santa Fe*  
*Poder Ejecutivo*

instituciones públicas brindan, distinguiendo aquellas actividades propias de la administración gubernamental, de las que se llevan a cabo para proporcionar los distintos servicios a la comunidad, tales como los servicios sociales, económicos, de seguridad y los intereses y gastos de la deuda; ECONÓMICA, discriminando el gasto destinado a fines corrientes tales como las remuneraciones, las compras de bienes y servicios no personales, las prestaciones de la Seguridad Social, las transferencias al Sector Público y Privado y los pagos de las rentas de la propiedad, de los destinados a fines de capital tales como las inversiones físicas, las transferencias o las inversiones financieras.

En Anexos VI, VII, VIII, IX y X se exponen las diversas clasificaciones de gasto que permiten su análisis institucional, por finalidad y función, por naturaleza económica y por objeto.

4 – En lo que respecta al Programa de Inversiones, responde a la asignación de fondos en función de los recursos estimados, implicando para el presupuesto un incremento sustancial del nivel de inversión en infraestructura con esfuerzo provincial, conforme se visualiza en Anexo XI.

5 – El presupuesto plurianual ha sido elaborado contemplando el cumplimiento de los parámetros establecidos por la Ley N° 25.917 Régimen Federal de Responsabilidad Fiscal al cual la Provincia adhirió por Ley N° 12.402 en lo referente al equilibrio financiero, limitación de la expansión del gasto corriente primario al incremento del producto bruto interno y verificación de un coeficiente servicios de la deuda-recursos corrientes neto de coparticipación a Municipios y Comunas muy inferior al límite del 15% establecido en la referida norma. Con respecto a este ítem, en Anexo XII se desagrega por concepto de ingreso, la participación plurianual 2018 - 2020 a Municipios y Comunas.



*Provincia de Santa Fe*  
*Poder Ejecutivo*

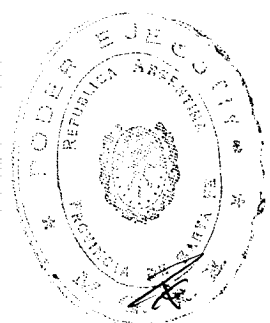
6 – Fuentes y Aplicaciones Financieras: en Anexo XIII se discriminan las Fuentes Financieras identificando las provenientes de disminución de la inversión financiera y del endeudamiento público e incremento de otros pasivos y en Anexo XIV se detallan las Aplicaciones Financieras identificando las Inversiones Financieras y la Amortización de Deudas y Disminución de Otros Pasivos.

7 – Con relación a la programación de operaciones de crédito provenientes de organismos multilaterales de crédito, los nuevos desembolsos y el destino de los mismos, así como las condiciones previstas, se consignan en Anexo XV.

8 – El perfil de vencimientos de la deuda pública responde a los compromisos asumidos para el trienio adjuntando detalle por concepto: intereses, amortizaciones, comisiones y otros costos derivados del endeudamiento y por tipo de acreedor (Anexo XVI).

Merece destacar que a los fines de las proyecciones, se han previsto las variables macroeconómicas informadas en oportunidad poner a consideración del Honorable Congreso de la Nación el Proyecto de Ley de Presupuesto General de la Administración Nacional para el ejercicio fiscal del año 2018, conforme al siguiente detalle:

	<b>PBI</b>	<b>Consumo Público</b>
<b>2018 Millones de \$ corrientes</b>		
Variaciones reales (%)	3,50%	1,30%
Variaciones nominales (%)	20,20%	17,20%
Variación (%) de precios implícitos	16,20%	15,70%




*Provincia de Santa Fe*  
*Podor Ejecutivo*


	PBI	Consumo Público
<b>2019 Millones de \$ corrientes</b>		
Variaciones reales (%)	3,50%	0,00%
Variaciones nominales (%)	11,00%	7,50%
Variación (%) de precios implícitos	7,20%	7,50%
<b>2020 Millones de \$ corrientes</b>		
Variaciones reales (%)	3,50%	0,00%
Variaciones nominales (%)	9,30%	6,10%
Variación (%) de precios implícitos	5,60%	6,10%


Fuente: Mensaje de elevación del Presupuesto Nacional 2018. Tabla 1.2 Proyección del PBI y sus componentes.

El Presupuesto Plurianual 2018 - 2020 que se remite es de naturaleza informativa y tanto su mensaje como su contenido asumen la característica de un documento sintético, que permite contar con información sobre la perspectiva de las finanzas públicas de la Provincia en el mediano plazo y, a la vez, mejorar la calidad de la información y el acceso de los ciudadanos a la misma a través de su publicación en el portal WEB de la Provincia tal como lo establece el artículo 7 de la referida Ley N° 25.917 Régimen Federal de Responsabilidad Fiscal.

Dios guarde a Vuestra Honorabilidad.

  
GONZALO MIGUEL SALSONE  
MINISTRO DE ECONOMÍA



  
MINISTRO DE ECONOMÍA


*Provincia de Santa Fe*  
*Poder Ejecutivo*

ANEXO I

**PRESUPUESTO PLURIANUAL 2018 – 2020**  
**ADMINISTRACION PROVINCIAL**  
**ESQUEMA AHORRO - INVERSION - FINANCIAMIENTO**

Concepto	2018	2019	2020
I) Ingresos Corrientes	179.290.654.000	196.887.890.565	213.378.557.672
II) Gastos Corrientes	161.945.514.000	173.951.172.519	184.507.950.569
<b>III) Resultado Económico</b>	<b>17.345.140.000</b>	<b>22.936.718.046</b>	<b>28.870.607.103</b>
IV) Recursos de Capital	5.418.081.000	3.916.176.478	4.074.539.440
V) Gastos de Capital	29.369.179.000	26.756.592.310	31.894.288.201
<b>TOTAL DE RECURSOS</b>	<b>184.708.735.000</b>	<b>200.804.067.043</b>	<b>217.453.097.112</b>
<b>TOTAL DE GASTOS</b>	<b>191.314.693.000</b>	<b>200.707.764.829</b>	<b>216.402.238.770</b>
<b>VI) Resultado Financiero antes de Contribuciones</b>	<b>-6.605.958.000</b>	<b>96.302.214</b>	<b>1.050.858.342</b>
VII) Contribuciones Figurativas	13.187.965.000	12.881.910.202	14.820.804.286
VIII) Gastos Figurativos	13.187.965.000	12.881.910.202	14.820.804.286
<b>IX) Resultado Financiero</b>	<b>-6.605.958.000</b>	<b>96.302.214</b>	<b>1.050.858.342</b>
<b>X) Resultado Financiero neto de las operaciones de crédito del ejercicio y anteriores para la realización de gastos de capital</b>	<b>1.590.436.000</b>	<b>1.621.901.214</b>	<b>1.837.544.342</b>
<b>XI) Fuentes Financieras</b>	<b>8.840.842.000</b>	<b>1.614.215.002</b>	<b>836.030.002</b>
Disminución de la Inv. Financiera	5.329.384.900	130.225.002	49.344.002
Endeudamiento Público e Incremento otros pasivos	3.511.457.100	1.483.990.000	786.686.000
<b>XII) Aplicaciones Financieras</b>	<b>2.234.884.000</b>	<b>1.710.517.216</b>	<b>1.886.888.344</b>
Inversión Financiera	624.553.000	362.131.496	752.509.628
Amortiz. de la Deuda y Dism. De Otros Pasivos	1.610.331.000	1.348.385.720	1.134.378.716
Contribuciones Figurativas para Aplicaciones Financieras	40.000.000	40.000.000	40.000.000
Gastos Figurativos para Aplicaciones Financieras	40.000.000	40.000.000	40.000.000

Imprenta Oficial - Santa Fe



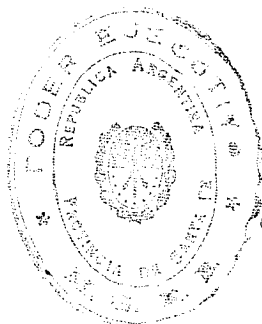
*Provincia de Santa Fe*  
*Poder Ejecutivo*

ANEXO II

**PRESUPUESTO PLURIANUAL 2018-2020**  
**ADMINISTRACIÓN PROVINCIAL**  
**COMPOSICIÓN DE RECURSOS POR RUBRO**

Conceptos	2018	2019	2020
INGRESOS TRIBUTARIOS	128.455.305.000	142.307.266.540	155.576.301.182
SOBRE LOS INGRESOS	30.658.960.000	34.141.866.000	37.449.128.000
GANANCIAS	30.658.960.000	34.141.866.000	37.449.128.000
SOBRE EL PATRIMONIO	5.357.540.000	5.620.903.500	6.251.927.780
ACTIVOS	1.100.000	1.100.000	1.100.000
IMPUESTO INMOBILIARIO	4.239.050.000	4.493.784.000	4.766.339.000
PATENTE UNICA SOBRE VEHÍCULOS	353.910.000	371.605.500	390.185.780
BIENES PERSONALES	763.480.000	754.414.000	1.094.303.000
SOBRE PRODUCCION, CONSUMO Y TRANSACCIONES	88.214.186.000	98.155.655.000	107.293.304.480
VALOR AGREGADO	40.014.350.000	44.564.207.000	48.785.896.000
INTERNOS UNIFICADOS	3.921.100.000	4.543.400.000	4.966.560.000
COMBUSTIBLES LÍQUIDOS	1.734.543.000	1.904.238.000	2.080.507.000
IMPUESTO DE SELLOS Y TASAS RETRIBUTIVAS DE SERVICIOS.	5.512.699.000	6.118.895.800	6.687.783.940
IMPUESTOS SOBRE INGRESOS BRUTOS	37.031.494.000	41.024.914.200	44.772.557.540
OTROS TRIBUTOS DE ORIGEN NACIONAL	3.967.941.000	4.126.129.000	4.314.196.000
OTROS TRIBUTOS DE JURISDICCIÓN PROVINCIAL	85.189.000	91.224.040	96.255.922
REGÍMENES DE GARANTÍA Y FONDOS NACIONALES	171.489.000	171.489.000	171.489.000
INGRESOS NO TRIBUTARIOS	8.994.851.000	9.651.408.607	10.251.240.784
CONTRIBUCIONES	31.841.236.000	34.229.328.700	36.317.317.753
CAJA DE JUBILAC. Y PENSIONES DE LA PROVINCIA	23.075.412.000	24.806.067.900	26.319.238.042
APORTES PERSONALES	10.658.643.000	11.458.041.225	12.156.981.742
CONTRIBUCIONES PATRONALES	12.348.179.000	13.274.292.425	14.084.024.261
OTROS	68.590.000	73.734.250	78.232.039
INSTITUTO AUTÁRQUICO PCIAL. DE OBRA SOCIAL	8.751.324.000	9.407.673.300	9.981.541.373
OTRAS ENTIDADES	14.500.000	15.587.500	16.538.338
VENTA DE BIENES Y SERVICIOS DE LA ADMINISTRACIÓN PÚBLICA	1.257.404.000	1.342.092.350	1.423.959.986
RENTA DE LA PROPIEDAD	596.263.000	693.483.459	698.353.400
TRANSFERENCIAS CORRIENTES	8.145.595.000	8.664.310.909	9.111.384.567
TRANSFERENCIAS DE CAPITAL	4.959.109.000	3.388.977.000	3.534.069.069
RECUPERACION DE PRESTAMOS A CORTO PLAZO	1.050.000	1.050.000	1.050.000
RECUPERACION DE PRESTAMOS A LARGO PLAZO	457.922.000	526.149.478	539.420.371
<b>Totales</b>	<b>184.708.735.000</b>	<b>200.804.067.043</b>	<b>217.453.097.112</b>

Imprenta Oficial - Santa Fe



Nota: No incluye fuentes financieras  
No incluye contribuciones figurativas

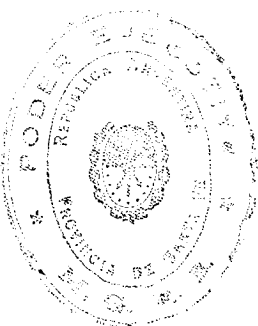
*Provincia de Santa Fe*  
*Poder Ejecutivo*

ANEXO III

**PRESUPUESTO PLURIANUAL 2018 - 2020**  
**ADMINISTRACIÓN PROVINCIAL**  
**COMPOSICIÓN DE RECURSOS POR NATURALEZA ECONOMICA**

Conceptos	2018	2019	2020
<b>INGRESOS CORRIENTES</b>	<b>179.290.654.000</b>	<b>196.887.890.565</b>	<b>213.378.557.672</b>
Ingresos Tributarios	128.455.305.000	142.307.266.540	155.576.301.182
Impuestos Directos Provinciales	4.592.960.000	4.865.389.500	5.156.524.780
Impuestos Indirectos Provinciales	42.629.382.000	47.235.034.040	51.556.597.402
Impuestos Nacionales	81.232.963.000	90.206.843.000	98.863.179.000
Contribuciones a la Seguridad Social	31.841.236.000	34.229.328.700	36.317.317.753
Ingresos No Tributarios	8.994.851.000	9.651.408.607	10.251.240.784
Tasas	293.066.000	314.737.487	333.281.137
Derechos	519.370.000	566.228.296	608.780.274
Otros No Tributarios	8.182.415.000	8.770.442.824	9.309.179.373
Ventas de Bienes y Servicios de las Administraciones Pública	1.257.404.000	1.342.092.350	1.423.959.986
Rentas de la Propiedad	596.263.000	693.483.459	698.353.400
Intereses	590.608.000	688.116.084	695.455.205
Arrendamiento de Tierras y Terrenos	165.000	177.375	188.195
Diferencia de Cambio	5.490.000	5.190.000	2.710.000
Transferencias Corrientes	8.145.595.000	8.664.310.909	9.111.384.567
Del Sector Privado	18.300.000	19.672.500	20.872.523
Del Sector Público	8.127.248.000	8.644.588.025	9.090.458.838
Del Sector Externo	47.000	50.384	53.206
<b>RECURSOS DE CAPITAL</b>	<b>5.418.081.000</b>	<b>3.916.176.478</b>	<b>4.074.539.440</b>
Transferencias de Capital	4.959.109.000	3.388.977.000	3.534.069.069
Del Sector Público	4.869.766.000	3.312.305.000	3.459.435.069
Del Sector Externo	89.343.000	76.672.000	74.634.000
Disminución de la Inversión Financiera (Adm. Provincial)	458.972.000	527.199.478	540.470.371
Recuperación de préstamos de corto plazo	1.050.000	1.050.000	1.050.000
Recuperación de préstamos de largo plazo	457.922.000	526.149.478	539.420.371
<b>Totales</b>	<b>184.708.735.000</b>	<b>200.804.067.043</b>	<b>217.453.097.112</b>

Imprenta Oficial - Santa Fe


Nota: No incluye fuentes financieras  
No incluye contribuciones figurativas



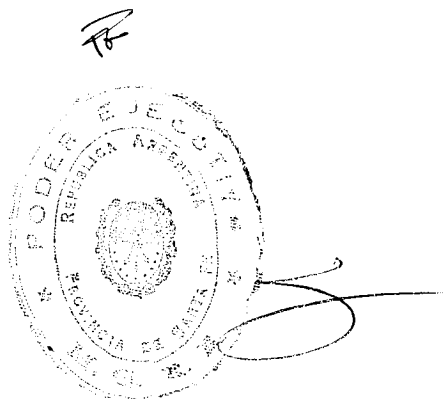
*Provincia de Santa Fe*  
*Poder Ejecutivo*

ANEXO IV

**PRESUPUESTO PLURIANUAL 2018-2020**  
**ADMINISTRACIÓN PROVINCIAL**  
**COMPOSICIÓN DE RECURSOS POR PROCEDENCIA**

Conceptos	2018	2019	2020
<b>ORIGEN PROVINCIAL</b>	<b>90.371.068.000</b>	<b>98.543.936.134</b>	<b>105.944.464.476</b>
De Libre Disponibilidad	80.206.479.000	87.727.157.924	94.474.962.373
Afectados	10.164.589.000	10.816.778.210	11.469.502.103
<b>ORIGEN NACIONAL</b>	<b>91.930.725.000</b>	<b>99.691.296.025</b>	<b>108.789.058.912</b>
De Libre Disponibilidad	75.452.834.000	83.600.574.232	91.468.921.101
Rég. de copartic. fed. de impuestos Ley 23.548, Rtas.Grales.	58.367.744.000	64.919.000.550	70.960.984.814
Fondo compensador de desequilibrios fiscales	6.000.000	6.000.000	6.000.000
Fondo Financiamiento Caja de Jubilaciones y Pensiones	1.062.000.000	1.062.000.000	1.062.000.000
Compensación 13%	179.641.000	179.641.000	179.641.000
Servicios Nacionales Transferidos	135.489.000	135.489.000	135.489.000
Servicios Nacionales Transferidos Educación	119.400.000	119.400.000	119.400.000
Servicios Nacionales Transferidos Salud	5.239.000	5.239.000	5.239.000
Servicios Nacionales Transferidos - Programas Asistenciales	10.850.000	10.850.000	10.850.000
Combustibles - Ley 23.966	1.764.543.000	1.934.238.000	2.110.507.000
FONAVI - Ley 23.966	947.980.000	1.040.886.000	1.137.237.000
Obras de Infraestructura Energía elec. y obras Públicas	307.350.000	337.469.000	368.708.000
Fondo Conurbano Santa Fe Rosario	30.000.000	30.000.000	30.000.000
Coparticipación Vial	479.213.000	525.883.000	574.562.000
Otros - Ley 24621 - Ganancias	9.721.900.000	10.871.546.000	11.928.818.000
N.B.I	2.545.560.000	2.844.321.000	3.119.079.000
Excedente Conurbano	7.176.340.000	8.027.225.000	8.809.739.000
Otros	4.215.517.000	4.492.659.682	5.085.481.287
Afectados	16.477.891.000	16.090.721.793	17.320.137.811
Fondo Nacional de Incentivo Docente Ley 25.054	1.674.731.000	1.800.335.825	1.910.156.310
Art. 7° Ley Nac.26075 Finan.Educat.h/Argentina 2° Centenario	8.842.410.000	9.812.570.000	10.720.640.000
Otros	5.960.750.000	4.477.815.968	4.689.341.501
<b>OTROS ORIGENES</b>	<b>2.406.942.000</b>	<b>2.568.834.884</b>	<b>2.719.573.724</b>
De libre disponibilidad	21.260.000	23.598.600	25.793.270
Afectados	2.385.682.000	2.545.236.284	2.693.780.454
<b>Total</b>	<b>184.708.735.000</b>	<b>200.804.067.043</b>	<b>217.453.097.112</b>

Imprenta Oficial - Santa Fe



Nota: No incluye fuentes financieras  
No incluye contribuciones  
financieras

*Provincia de Santa Fe*  
*Poder Ejecutivo*

ANEXO V

**TOTAL DE GASTOS TRIBUTARIOS  
ESTIMACIÓN PARA EL PERÍODO 2018 – 2020**

Sin Consenso Fiscal y sin Reforma Tributaria

Impuesto	Norma Legal	2018	2019	2020
<b>IMPUESTO SOBRE LOS INGRESOS BRUTOS</b>		<b>4.042.939.097</b>	<b>4.485.721.787</b>	<b>4.902.714.485</b>
Exenciones subjetivas	Código Fiscal Provincial (t.o.2014) Art.212	536.470.284	595.224.509	650.556.580
Exenciones objetivas	Código Fiscal Provincial (t.o.2014) Art.213	3.153.502.418	3.498.874.003	3.824.129.330
Alicuotas promocionales	Ley Impositiva Anual Art. 7	238.666.395	264.805.139	289.421.425
Leyes Especiales	Ley N° 8.478 Promoción Industrial Régimen Gral.	114.300.000	126.818.136	138.607.150
<b>IMPUESTO INMOBILIARIO</b>		<b>261.796.642</b>	<b>290.468.610</b>	<b>317.470.572</b>
Exenciones	Código Fiscal Provincial (t.o.2014) Art.166,156y157	179.816.006	199.509.455	218.055.854
Leyes Especiales	Ley N° 8.478 Promoción Industrial Régimen Gral.	42.000.000	46.599.840	50.931.761
Otras Leyes Especiales	Leyes N° 6.640, 6.808, 9.316, 9.800, 10.014, 11.606 y Otras.	39.980.636	44.359.315	48.482.957
<b>PATENTE AUTOMOTOR</b>		<b>125.812.560</b>	<b>139.591.552</b>	<b>152.567.982</b>
Exenciones	Código Fiscal Provincial (t.o.2014) Art.327	115.872.755	128.563.139	140.514.369
Leyes Especiales	Ley N° 8.478 Promoción Industrial Régimen Gral.	7.300.000	8.099.496	8.852.425
Otras Leyes Especiales	Leyes N° 6.640, 7.109, 8.972, 10.014, 11.011, 11.502 y otras.	2.639.805	2.928.916	3.201.189
<b>SELLOS</b>		<b>2.720.000</b>	<b>3.017.894</b>	<b>3.298.438</b>
Leyes Especiales	Ley N° 8.478 Promoción Industrial Régimen Gral.	2.720.000	3.017.894	3.298.438
<b>Totales</b>		<b>4.433.268.299</b>	<b>4.918.799.843</b>	<b>5.376.051.477</b>

Imprenta Oficial - Santa Fe

**Consideraciones generales:**


Se designa como Gasto Tributario al monto de ingresos que el fisco deja de percibir al otorgar un tratamiento impositivo que se aparta del establecido con carácter general en la legislación tributaria, con el objetivo de beneficiar a determinadas actividades, zonas o contribuyentes. Los casos más habituales son los de otorgamiento de exenciones, deducciones, alícuotas reducidas, diferimientos y amortizaciones aceleradas, entre otros mecanismos.

La cuantificación de los Gastos Tributarios tiene por objeto lograr una mayor transparencia de la política fiscal y un mejoramiento de la información presupuestaria.

Esto tendría dos visiones:

1-Estimación de los montos no recaudados, y,

2-Estimación de gastos, pues en la mayoría de los casos los Gastos Tributarios pueden ser considerados sustitutos de gastos explícitos.



*Provincia de Santa Fe**Poder Ejecutivo*

Cabe destacar además que la confección de una lista de los mismos no implica efectuar juicios de valor acerca de su justificación y que dicha lista tampoco debe tomarse como una sugerencia orientada a aumentar la recaudación tributaria.

En cuanto al método adoptado, el mismo parte de la definición del objeto de cada impuesto establecido en la legislación, para luego determinar los casos que, siendo parte de aquél, son beneficiados por un tratamiento especial.

Además no están consideradas las cuestiones que podrían denominarse "generales", tales como por ejemplo las exenciones en impuesto inmobiliario para los inmuebles pertenecientes al estado nacional, provincial y municipal.

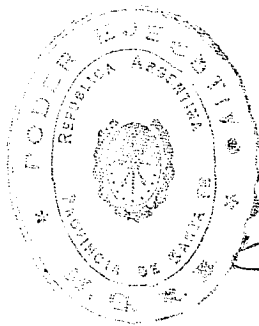
Las estimaciones no tienen en cuenta el efecto que sobre la economía de las actividades involucradas y, por ende, sobre su continuidad o nivel futuro, tendría la eliminación o reducción del beneficio tributario. Ello implica que su supresión no necesariamente generará recursos adicionales por el monto de gasto tributario.

En muchos de los casos considerados existe una marcada carencia de la información necesaria para efectuar cálculos. Es en este tipo de casos, donde se ha adoptado una metodología que pretende salvar este tipo de inconvenientes.

Con el objetivo de no sobrestimar las ganancias de recaudación que se obtendrían de la eventual eliminación o reducción del tratamiento especial, se adoptó como criterio general que las estimaciones estuvieran dirigidas a niveles mínimos de Gasto Tributario.

La magnitud de los beneficios otorgados se expone según los impuestos cuya recaudación afectan y, dentro de cada uno de ellos, se agrupan los establecidos en el Código Fiscal y los originados en leyes especiales.

Se destaca de manera relevante, la inclusión en el cálculo de las disposiciones de la Ley Provincial N° 13.617/16 de reforma tributaria con vigencia a partir del 01/01/2017.

*R**[Handwritten signature]*

Provincia de Santa Fe

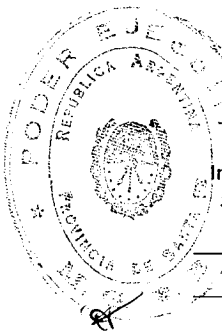
Poder Ejecutivo

ANEXO VI

**PRESUPUESTO PLURIANUAL 2018-2020**  
**ADMINISTRACIÓN PROVINCIAL**  
**COMPOSICIÓN DEL GASTO POR CLASIFICACIÓN INSTITUCIONAL**

Conceptos	2018	2019	2020
<b>Administración Central</b>	<b>133.928.753.000</b>	<b>141.923.158.704</b>	<b>152.753.765.286</b>
Poder Legislativo Provincial	3.203.740.000	3.456.985.000	3.718.315.282
Cámara de Senadores	1.073.100.000	1.152.738.000	1.243.830.885
Cámara de Diputados	1.638.615.000	1.760.776.125	1.899.147.673
Tribunal de Cuentas de la Provincia	492.025.000	543.470.875	575.336.724
Poder Ejecutivo - Gobernación	229.393.000	246.043.976	260.117.763
Poder Judicial Provincial	6.883.481.000	7.394.176.881	7.970.557.771
Poder Judicial	6.761.289.000	7.265.429.704	7.836.084.915
Servicio Público Provincial de la Defensa Penal	50.871.000	53.486.802	55.772.822
Ministerio Público de la Acusación	71.321.000	75.260.375	78.700.034
Ministerio de Gobierno y Reforma del Estado	5.004.229.000	5.583.333.903	5.975.614.288
Ministerio de Justicia y Derechos Humanos	1.011.477.000	1.085.678.835	1.171.017.214
Ministerio de Seguridad	18.182.410.000	19.806.453.684	21.873.547.825
Ministerio de la Producción	871.135.000	936.699.480	1.021.340.571
Ministerio de Economía	4.818.777.000	4.963.191.652	2.155.298.656
Ministerio de Educación	40.478.570.000	43.513.094.654	47.057.100.614
Ministerio de Ciencia, Tecnología e Innovación Productiva	180.620.000	190.979.100	206.056.847
Ministerio de Salud	16.005.791.000	17.138.303.850	19.061.085.110
Ministerio de Medio Ambiente	228.946.000	242.170.090	273.540.768
Ministerio de Obras Públicas	2.786.812.000	2.539.446.700	3.340.312.579
Ministerio de Infraestructura y Transporte	7.236.472.000	5.566.547.150	6.583.158.776
Ministerio de Trabajo y Seguridad Social	2.022.648.000	2.170.892.744	2.342.991.533
Ministerio de Desarrollo Social	2.772.068.000	2.975.159.288	3.241.707.293
Ministerio de Innovación y Cultura	538.074.000	577.908.475	627.721.888
Secretaría de Estado del Habitat	674.777.000	723.885.150	785.929.447
Secretaría de Estado de la Energía	487.866.000	194.519.364	206.472.607
Fiscalía del Estado	133.845.000	140.120.975	148.578.375
Defensoría del Pueblo	348.308.000	374.303.309	397.031.756
Servicio de la Deuda Pública	988.503.000	984.585.575	1.020.163.496
Obligaciones a Cargo del Tesoro	18.840.811.000	21.118.678.869	23.316.104.827
<b>Organismos Descentralizados</b>	<b>20.485.989.000</b>	<b>19.117.158.800</b>	<b>21.561.311.859</b>
Sindicatura General de la Provincia	26.246.000	28.191.951	29.893.363
Instituto Autárquico Provincial de Industrias Penitenciarias	98.820.000	106.006.500	112.289.880
Ente Zona Franca Santafesina	6.928.000	7.410.100	7.831.617
Administración Provincial de Impuestos	1.242.910.000	1.334.190.625	1.414.000.321
Servicio de Catastro e Información Territorial	320.977.000	342.312.775	363.065.758
Caja de Asistencia Social - Lotería	8.758.471.000	9.415.514.014	9.989.988.703
Agencia Santafesina de Seguridad Alimentaria	85.042.000	91.420.150	98.996.792
Dirección Provincial de Vialidad	5.686.155.000	4.229.794.360	5.172.308.032
Aeropuerto Internacional de Rosario	981.308.000	343.747.375	364.715.965
Ente Regulador de Servicios Sanitarios	110.280.000	118.551.000	125.782.611
Dirección Provincial de Vivienda y Urbanismo	3.168.852.000	3.100.019.950	3.882.438.817
<b>Instituciones de Seguridad Social</b>	<b>36.899.951.000</b>	<b>39.667.447.325</b>	<b>42.087.161.625</b>
Instituto Autárquico Provincial de Obra Social	8.909.032.000	9.577.209.400	10.161.419.175
Caja de Jubilaciones y Pensiones de la Provincia	27.990.919.000	30.090.237.925	31.925.742.450
<b>TOTAL GENERAL</b>	<b>191.314.693.000</b>	<b>200.707.764.829</b>	<b>216.402.238.770</b>

Nota: No incluye aplicaciones financieras  
 No incluye gastos figurativos

*Provincia de Santa Fe*  
*Poder Ejecutivo*


ANEXO VII

**PRESUPUESTO PLURIANUAL 2018- 2020**  
**ADMINISTRACIÓN PROVINCIAL**  
**COMPOSICIÓN DEL GASTO POR FINALIDAD**

Conceptos	2018	2019	2020
ADMINISTRACION GUBERNAMENTAL	35.731.950.500	37.781.390.721	40.613.054.631
SERVICIOS DE SEGURIDAD	18.999.466.000	20.093.063.484	22.125.143.290
SERVICIOS SOCIALES	114.945.268.500	121.564.960.102	130.964.720.845
SERVICIOS ECONOMICOS	20.495.524.000	20.080.471.023	21.477.560.181
DEUDA PUBLICA	1.142.484.000	1.187.879.499	1.221.759.823
Totales	191.314.693.000	200.707.764.829	216.402.238.770



Imprenta Oficial - Santa Fe




Nota: No incluye aplicaciones financieras  
 No incluye gastos figurativos  
 Incluye gastos no clasificables


*Provincia de Santa Fe*  
*Poder Ejecutivo*

ANEXO VIII

**PRESUPUESTO PLURIANUAL 2018- 2020**  
**ADMINISTRACIÓN PROVINCIAL**  
**COMPOSICIÓN DEL GASTO POR FINALIDAD - FUNCIÓN**

Conceptos		2018	2019	2020
<b>1</b>	<b>ADMINISTRACION GUBERNAMENTAL</b>	<b>35.731.950.500</b>	<b>37.781.390.721</b>	<b>40.613.054.631</b>
1	LEGISLATIVA	2.377.715.000	2.555.466.125	2.764.879.870
2	JUDICIAL	7.174.325.000	7.480.887.529	8.062.129.590
3	DIRECCIÓN SUPERIOR EJECUTIVA	5.620.359.500	5.823.288.161	6.050.821.186
5	RELACIONES INTERIORES	17.999.702.000	19.161.305.828	20.811.639.362
6	ADMINISTRACIÓN FISCAL	1.984.420.000	2.127.314.776	2.253.122.892
7	CONTROL DE LA GESTIÓN PÚBLICA	492.025.000	543.470.875	575.336.724
8	INFORMACIÓN Y ESTADÍSTICA BÁSICA	83.404.000	89.657.427	95.125.007
<b>2</b>	<b>SERVICIOS DE SEGURIDAD</b>	<b>18.999.466.000</b>	<b>20.093.063.484</b>	<b>22.125.143.290</b>
1	SEGURIDAD INTERIOR	16.083.431.000	17.364.934.109	19.238.845.562
2	SISTEMA PENAL	2.916.035.000	2.728.129.375	2.886.297.728
<b>3</b>	<b>SERVICIOS SOCIALES</b>	<b>114.945.268.500</b>	<b>121.564.960.102</b>	<b>130.964.720.845</b>
1	SALUD	17.878.277.000	19.026.131.154	22.452.490.987
2	PROMOCIÓN Y ASISTENCIA SOCIAL	4.679.949.000	4.988.338.041	5.419.549.500
3	SEGURIDAD SOCIAL	38.523.419.000	41.412.390.273	43.938.534.067
4	EDUCACIÓN Y CULTURA	43.334.148.000	45.933.927.304	49.611.128.768
5	CIENCIA Y TÉCNICA	230.620.000	240.979.100	256.056.847
6	TRABAJO	225.332.000	236.466.452	290.626.491
7	VIVIENDA Y URBANISMO	3.531.702.000	3.790.109.950	4.632.603.106
8	AGUA POTABLE Y ALCANTARILLADO	5.452.289.000	4.890.230.165	2.212.195.454
9	OTROS SERVICIOS URBANOS	1.089.532.500	1.046.387.663	2.151.535.625
<b>4</b>	<b>SERVICIOS ECONOMICOS</b>	<b>20.495.524.000</b>	<b>20.080.471.023</b>	<b>21.477.560.181</b>
1	ENERGÍA, COMBUSTIBLE Y MINERÍA	594.899.000	291.044.364	308.483.632
2	COMUNICACIONES	97.027.000	104.276.731	110.599.064
3	TRANSPORTE	9.778.896.000	8.627.181.970	9.518.220.937
4	ECOLOGÍA Y MEDIO AMBIENTE	268.775.000	280.484.344	303.049.410
5	AGRICULTURA	579.894.000	920.635.093	780.408.902
6	INDUSTRIA	207.037.000	222.231.850	235.308.580
7	COMERCIO, TURISMO Y OTROS SERVICIOS	8.834.098.000	9.489.653.179	10.067.757.794
8	SEGUROS Y FINANZAS	134.898.000	144.963.492	153.731.862
<b>5</b>	<b>DEUDA PUBLICA</b>	<b>1.142.484.000</b>	<b>1.187.879.499</b>	<b>1.221.759.823</b>
1	SERVICIOS DE LA DEUDA PÚBLICA (INTERESES Y GAS	1.142.484.000	1.187.879.499	1.221.759.823
<b>Totales</b>		<b>191.314.693.000</b>	<b>200.707.764.829</b>	<b>216.402.238.770</b>

Imprenta Oficial - Santa Fe



Nota: No incluye aplicaciones financieras  
No incluye gastos figurativos  
Incluye gastos no clasificables

*Provincia de Santa Fe*  
*Poder Ejecutivo*

ANEXO IX

**PRESUPUESTO PLURIANUAL 2018- 2020**  
**ADMINISTRACIÓN PROVINCIAL**  
**COMPOSICIÓN DEL GASTO POR NATURALEZA ECONÓMICA**

Conceptos	2018	2019	2020
<b>GASTOS CORRIENTES</b>	<b>161.945.514.000</b>	<b>173.951.172.519</b>	<b>184.507.950.569</b>
Gastos de consumo	93.432.671.000	100.090.602.778	106.028.646.946
Remuneraciones	69.725.524.000	74.948.650.015	79.515.377.168
Bienes y servicios	23.601.847.000	25.028.755.263	26.393.167.230
Impuestos indirectos	300.000	322.500	342.173
Previsiones y reservas técnicas	105.000.000	112.875.000	119.760.375
Rentas de la propiedad	1.015.573.000	1.051.750.174	1.077.570.608
Intereses	1.014.823.000	1.050.943.924	1.076.715.176
Derechos sobre bienes intangibles	750.000	806.250	855.432
Prestaciones de la seguridad social	29.373.777.000	31.576.540.123	33.502.709.238
Impuestos directos	80.451.000	86.484.825	91.760.399
Otras pérdidas	5.949.684.000	6.395.610.300	6.785.498.528
Transferencias corrientes	32.093.358.000	34.750.184.319	37.021.764.850
Al sector privado	13.334.823.000	14.632.086.863	15.561.043.249
Al sector público	18.758.535.000	20.118.097.456	21.460.721.601
<b>GASTOS DE CAPITAL</b>	<b>29.369.179.000</b>	<b>26.756.592.310</b>	<b>31.894.288.201</b>
Inversión real directa	23.323.400.000	20.747.336.260	24.906.427.004
Formación bruta de capital fijo	23.067.616.000	20.429.176.360	24.576.102.623
Tierras y terrenos	117.500.000	178.008.400	188.605.763
Activos intangibles	138.284.000	140.151.500	141.718.618
Transferencias de capital	4.618.999.000	5.378.475.524	6.333.855.952
Al sector privado	239.841.000	540.192.324	1.143.875.434
Al sector público	4.379.158.000	4.838.283.200	5.189.980.518
Inversión financiera	1.426.780.000	630.780.526	654.005.245
Aportes de capital	36.230.000	38.947.250	41.323.033
Concesión de préstamos de largo plazo	1.390.550.000	591.833.276	612.682.212
<b>Totales</b>	<b>191.314.693.000</b>	<b>200.707.764.829</b>	<b>216.402.238.770</b>

Imprenta Oficial - Santa Fe

R



Nota: No incluye aplicaciones financieras  
No incluye gastos figurativos

*Provincia de Santa Fe*  
*Poder Ejecutivo*

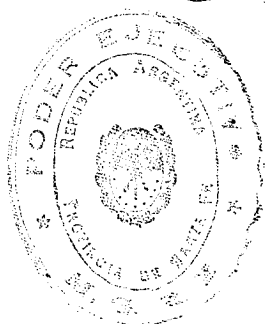
ANEXO X

**PRESUPUESTO PLURIANUAL 2018- 2020**  
**ADMINISTRACIÓN PROVINCIAL**  
**COMPOSICIÓN DEL GASTO POR OBJETO**

Conceptos	2018	2019	2020
Gastos en Personal	70.334.022.000	75.603.653.565	80.211.538.488
Bienes de consumo	3.769.167.500	4.200.193.151	4.445.324.489
Servicios no personales	20.700.836.500	21.884.734.561	23.059.180.523
Bienes de uso	21.928.246.000	19.123.773.836	23.191.885.906
Transferencias	66.086.134.000	71.705.199.966	76.858.330.040
Activos financieros	1.426.780.000	630.780.526	654.005.245
Servicio de la deuda y disminución de otros pasivos	1.014.823.000	1.050.943.924	1.076.715.176
Otros gastos	6.054.684.000	6.508.485.300	6.905.258.903
<b>Totales</b>	<b>191.314.693.000</b>	<b>200.707.764.829</b>	<b>216.402.238.770</b>
<b>Aplicaciones Financieras</b>			
Activos financieros	624.553.000	424.129.992	811.533.256
Servicio de la deuda y disminución de otros pasivos	1.610.331.000	1.348.385.720	1.134.378.716
<b>Totales</b>	<b>2.234.884.000</b>	<b>1.772.515.712</b>	<b>1.945.911.972</b>
<b>Total General</b>	<b>193.549.577.000</b>	<b>202.480.280.541</b>	<b>218.348.150.742</b>
<b>Gastos Figurativos</b>			
Gastos figurativos	13.227.965.000	12.921.910.202	14.860.804.286
<b>Totales</b>	<b>13.227.965.000</b>	<b>12.921.910.202</b>	<b>14.860.804.286</b>

Imprenta Oficial - Santa Fe

70





*Provincia de Santa Fe*  
*Poder Ejecutivo*


ANEXO XI

**PRESUPUESTO PLURIANUAL 2018 – 2020**  
**ADMINISTRACION PROVINCIAL**  
**OBJETO DEL GASTO 4.2 – CONSTRUCCIONES**

Concepto	2018	2019	2020
Tesoro Provincial	6.773.892.000	11.292.548.145	15.725.995.433
Ley N° 13.543	4.706.995.000		
Fondo Federal Solidario	1.266.249.000	1.313.652.000	1.358.141.500
Otras	7.100.272.000	4.245.455.558	3.688.458.517
<b>Totales</b>	<b>19.847.408.000</b>	<b>16.851.655.703</b>	<b>20.772.595.450</b>



Imprenta Oficial - Santa Fe

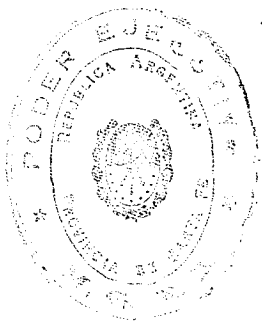


**PRESUPUESTO PLURIANUAL 2018- 2020**  
**ADMINISTRACIÓN PROVINCIAL**  
**JURISDICCIÓN: 91 - OBLIGACIONES A CARGO DEL TESORO**

Conceptos	2018	2019	2020
COPARTICIPACIÓN A GOBIERNOS MUNICIPALES	14.937.482.000	16.481.758.000	17.933.484.500
Impuestos Nacionales	7.842.992.000	8.723.297.000	9.535.168.000
Ingresos Brutos	4.974.965.000	5.511.569.000	6.015.147.000
Impuesto Inmobiliario	2.119.525.000	2.246.892.000	2.383.169.500
<b>Totales</b>	<b>14.937.482.000</b>	<b>16.481.758.000</b>	<b>17.933.484.500</b>

*[Handwritten mark]*

Imprenta Oficial - Santa Fe



*[Handwritten signature]*

*Provincia de Santa Fe*  
*Poder Ejecutivo*

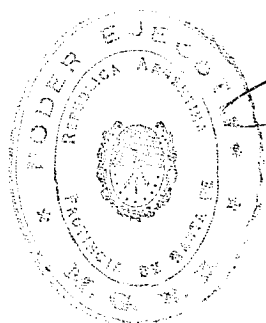
ANEXO XIII

**PRESUPUESTO PLURIANUAL 2018- 2020**  
**ADMINISTRACIÓN PROVINCIAL**  
**FUENTES FINANCIERAS**

Conceptos	2018	2019	2020
<b>FUENTES FINANCIERAS</b>	<b>8.840.842.000</b>	<b>1.614.215.002</b>	<b>836.030.002</b>
Disminución de la Inversión Financiera (Emp. y Soc. y Sec. P)	5.329.384.900	130.225.002	49.344.002
Disminución de otros activos financieros	5.329.384.900	130.225.002	49.344.002
Endeudamiento Público e Incremento de Otros Pasivos	3.511.457.100	1.483.990.000	786.686.000
Incremento de Otros Pasivos	750.000.000		
Colocación de Deuda Interna a Largo Plazo	2.162.000		
Emisión Título Públicos Ley Nro. 13120- Bancarios Policia	2.162.000		
Obtención de Préstamos a Largo Plazo	2.759.295.100	1.483.990.000	786.686.000
Préstamo BIRF PMG- Ley 12546	21.000.000		
Ley 13466 -Préstamo Fondo Países Exp.de Petróleo OPEC-OFID	567.948.000	115.956.000	1.396.000
Programa Saneamiento Financiero-BIRF	8.119.000		
Endeudamiento Aeropuerto Internacional Rosario	599.668.000		
Ley 12515 -Préstamo BIRF 7833-AR Infraestructura Vial Pcial.	1.500.000		
Programa Saneamiento Financiero-BID	6.112.000		
Ley 13.071-Préstamo B.I.R.F.	242.206.000	485.260.000	391.937.000
Préstamo BIRF 7385-AR-Serv.Básicos Munic.Ley Prov.N° 12809	7.667.000		
Programa de Agua Potable y Saneam. p/Comunid.Menores - PROAS	16.077.100		
Préstamo BIRF PIVP- Ley 12515	22.800.000		
Programa Caminos Prov.-Préstamos BIRF	5.788.000		
Ley 13352-Prestamo Fondo Kuwait p des Econ Arabe	435.119.000		
Préstamo Fdo. Abu Dhabi para el Desarrollo Económico	825.291.000	882.774.000	393.353.000
<b>Totales</b>	<b>8.840.842.000</b>	<b>1.614.215.002</b>	<b>836.030.002</b>

Imprenta Oficial - Santa Fe

RR



*Provincia de Santa Fe*  
*Poder Ejecutivo*

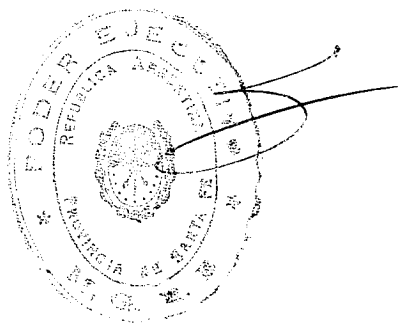
ANEXO XIV

**PRESUPUESTO PLURIANUAL 2018- 2020**  
**ADMINISTRACIÓN PROVINCIAL**  
**APLICACIONES FINANCIERAS**

Conceptos	2018	2019	2020
<b>APLICACIONES FINANCIERAS</b>	<b>2.234.884.000</b>	<b>1.710.517.216</b>	<b>1.886.888.344</b>
Inversión financiera	624.553.000	362.131.496	752.509.628
Incremento de otros activos financieros	624.553.000	362.131.496	752.509.628
Incremento de disponibilidades	272.000.000	272.000.000	665.353.000
Incremento activos diferido y adelantado a proveedor y contratista	352.553.000	90.131.496	87.156.628
Amortización de la deuda y disminución de otros pasivos	1.610.331.000	1.348.385.720	1.134.378.716
Amortización deuda interna a corto plazo	560.000.000		
Disminución de otros pasivos	156.490.000	154.329.345	110.775.119
Disminución de cuentas a pagar	155.890.000	153.729.345	110.175.119
Disminución de documentos a pagar	600.000	600.000	600.000
Amortización de la deuda interna a largo plazo	468.954.000	467.094.506	463.426.590
Amortización de préstamos a largo plazo	424.887.000	726.961.869	560.177.007
Del sector público		250.000.000	
Al sector externo	424.887.000	476.961.869	560.177.007
<b>Totales</b>	<b>2.234.884.000</b>	<b>1.710.517.216</b>	<b>1.886.888.344</b>

Imprenta Oficial - Santa Fe

R



*Provincia de Santa Fe*  
*Poder Ejecutivo*

ANEXO XV

**PRESUPUESTO PLURIANUAL 2018-2020**  
**PROGRAMACION DE LAS OPERACIONES DE CREDITO**

En materia de las políticas de financiamiento que se llevan a cabo desde la Secretaria de Finanzas, a los fines expositivos las mismas pueden agruparse en 3 grandes líneas:

I - Financiamiento de Organismos Internacionales de Crédito.

Consiste en operatorias multilaterales o bilaterales, todas ellas vinculadas a proyectos específicos e instrumentadas mediante sus respectivos acuerdos de préstamo.

En tal grupo se destacan las siguientes operatorias:

Fondo OPEP – Ley 13.466

Fondo Kuwaití - Ley 13.352

Financiamiento Inversión Pública – Ley 13.543

Préstamo BIRF – Prog Serv Agrícolas Prov (PROSAP) – Ley 13.071

Préstamo BIRF – Prog Infraestructura Vial Provincial – Ley 12.515

Asimismo, cabe destacar que actualmente se encuentran avanzadas las gestiones ante el Fondo de Abu Dhabi para el Desarrollo para el financiamiento parcial del proyecto “Acueducto Desvío Arijón 2da etapa”, cuya concreción y comienzo de desembolsos se esperan realizar a partir del año 2018. Esta operatoria ya fue autorizada por la legislatura provincial mediante ley N° 13.644.

Además, se ha gestionado una línea de financiamiento de largo plazo ante la Corporación Financiera Internacional perteneciente al Banco Mundial, cuya gestión de autorización legislativa ha sido enviada a la Legislatura Provincial mediante Proyecto de Ley cuyo mensaje es el N° 4.646. Dicha operatoria permitirá lograr fondos por unos u\$s 300.000.000 los cuales serán destinados a obras de infraestructura vial urbana (pavimentos) en todas las localidades de la provincia.


Por último, sin perjuicio de las operatorias expuestas anteriormente, se realizan en forma continua gestiones ante organismos de financiamiento del tipo señalado de nuevas líneas de financiamiento para otros proyectos de inversión. Entre ellas se destacan las gestiones con la Corporación Andina de Fomento (CAF) y con el Fondo para el Desarrollo de la Cuenca del Plata (Fonplata) destinadas al financiamiento de proyectos de defensas y mitigación del riesgo de inundaciones, estimándose su concreción y comienzo de desembolsos a partir del año 2018.

II – Financiamiento mediante emisión de títulos públicos en el mercado internacional de capitales.

Mediante Ley N° 13.543 emitida y promulgada en el año 2016, se autorizó al Poder Ejecutivo a hacer uso del crédito por un monto de 500 millones de dólares, o su equivalente en otras monedas. Los recursos provenientes de la instrumentación de dicha autorización deben ser aplicados exclusivamente a los proyectos de inversión detallados en el anexo de la citada ley.

En el marco de dicha autorización, durante el ejercicio 2016 se instrumentó por la suma de 250 millones de dólares la emisión de bonos en el mercado internacional de capitales, mientras que en el mes de marzo de 2017 se instrumentó otra emisión de bonos por otros 250 millones.

Mediante Proyecto de Ley, cuyo mensaje es el N° 4.646, se solicita a la Legislatura Provincial la autorización de la ampliación del monto máximo autorizado por la Ley N° 13.543, incrementando dicho importe en 500 millones de dólares a los fines de poder completar las obras del anexo de dicha ley como asimismo la incorporación de otras obras. La instrumentación de dicha operación se estima realizar en el



*Provincia de Santa Fe*  
*Poder Ejecutivo*

ejercicio 2018.

III – Emisión de instrumentos autorizados mediante Ley N° 13.501 con vencimiento posterior al 31 de diciembre de cada ejercicio.

Mediante dicha ley se autorizó al Poder Ejecutivo a emitir instrumentos de corto plazo, con vencimiento no superior a 365 días.

En su gran mayoría dichos instrumentos no constituyen deuda pública, salvo aquellos que pudieran emitirse durante el ejercicio con plazo inferior a 365 días pero cuyo vencimiento supere el 31 de diciembre del año en que se emiten.

En el ejercicio 2017 no se ha realizado emisión alguna de este instrumento. No obstante, constituye un instrumento más a disposición, de gran utilidad para necesidades financieras de corto plazo.

IV – Programa EQUIPAR SANTA FE

Mediante la Ley N° 13.566 se creó el programa Equipar Santa Fe, por el cual el Estado Provincial puede adquirir maquinarias, rodados y equipos destinados a municipios y comunas en condiciones de pago a plazo.

Dichos bienes de capital son adquiridos por el Estado Provincial conforme a los procedimientos establecidos en el Decreto Reglamentario N° 2833/16 y, en forma simultánea a la entrega por parte de los adjudicatarios son cedidos a los municipios y comunas mediante convenios de préstamo con el Estado Provincial en los términos previstos en la citada Ley.

La ley mencionada autorizó operaciones en el marco de dicho programa por un total de \$1.000 millones. Hasta la fecha se ejecutaron operaciones por \$323,9 millones. En el año 2018 se prevén ejecutar otra operaciones en el marco del presente programa.

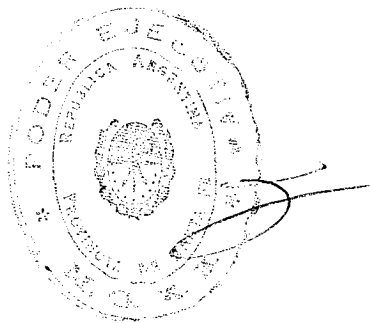
V – Fondo de Inversión y Desarrollo de la Provincia de Santa Fe

Es un instrumento y dispositivo institucional creado por la Ley N° 13.622 del 2 de marzo de 2017 con el objetivo de apoyar el desarrollo productivo provincial mediante el otorgamiento de préstamos y/o asistencia financiera a productores y/o pequeñas y medianas empresas radicadas en la provincia de Santa Fe. La gestión del mismo está a cargo de una Unidad de Gestión conformada conjuntamente por áreas pertenecientes a los ministerios de la Producción y de Economía, lo cual posibilita la combinación y sinergia entre las capacidades específicas de ambas áreas, conforme lo dispone el Decreto N° 440/17.

Dicha ley, en su artículo 7°, también autorizó al Poder Ejecutivo a convenir e implementar con el Estado Nacional un préstamo para prestar asistencia financiera a productores tamberos afectados por situaciones de emergencia y/o desastre. Mediante convenio de mutuo suscripto, el Fondo Fiduciario Nacional de Agroindustria (FONDAGRO) acordó a la Provincia un préstamo de \$250 millones con tasa de interés del 0% par a la finalidad antes citada.

Durante el ejercicio 2017 se instrumentaron más de 1.000 préstamos por \$300 millones a productores tamberos afectados por situación de emergencia y/o desastre. Hasta el mes de diciembre, una parte de dichos préstamo se ejecutaron con recursos obtenidos del citado financiamiento.

Durante el ejercicio 2018 se prevé completar los desembolsos del préstamo acordado con el FONDAGRO.




*Provincia de Santa Fe*  
*Poder Ejecutivo*

ANEXO XVI

**PRESUPUESTO PLURIANUAL 2018 - 2020**  
**PERFIL DE VENCIMIENTO DE LA DEUDA PUBLICA PROVINCIAL**

Concepto	2.018	2.019	2.020
<b>ORGANISMOS MULTILATERALES</b>	<b>478.365.000</b>	<b>433.783.973</b>	<b>408.662.024</b>
B.I.R.F.			
PROYECTO INFRAESTRUCTURA VIAL - RUTA N° 19			
Capital	245.246.000	259.222.800	269.388.400
Intereses	15.635.000	12.118.681	8.014.342
PROG. MOD. GESTION PROV. Y MUNICIPAL - PMG			
Capital	26.119.000	27.607.361	6.049.081
Intereses	1.885.000	1.403.398	967.907
PROG. DE INFRAESTRUCTURA VIAL PROV. (PIViP)			
Capital	59.081.000		
Intereses	614.000		
Comisión de Compromiso	29.000		
PROG. DE INF. VIAL PROV. (PIViP) Convenio Adicional			
Capital	12.309.000	13.010.345	13.520.554
Intereses	6.245.000	6.275.366	6.183.446
PROG. PREV. INUNDAC. Y DRENAJE URBANO - PIDU			
Capital	45.317.000	47.899.404	49.777.812
Intereses	2.946.000	2.155.464	1.244.440
PROG. SERVICIOS BASICOS MUNIC. - PROMUDI III			
Capital	17.937.000	18.958.641	13.111.098
Intereses	1.733.000	1.073.413	459.243
B.I.D.			
PROGRAMA MEJORAMIENTO DE BARRIOS			
Capital	4.198.000	4.107.427	4.268.502
Intereses	948.000	766.241	551.277
SPAR - BID VI			
Capital	16.659.000	16.964.028	13.288.139
Intereses	5.568.000	5.812.592	5.172.736
PROGRAMA MEJORA GESTION MUNICIPAL (PMGM)			
Capital	10.496.000	11.093.684	11.528.730
Intereses	5.201.000	5.123.757	4.937.438
PROG. OBRAS MENORES (PROAS)			
Capital	133.000	130.478	138.450
Intereses	66.000	60.895	60.427
<b>OTROS ORGANISMOS</b>	<b>925.085.000</b>	<b>1.114.545.660</b>	<b>1.201.431.857</b>
O.P.E.P.			
PROG. ACUEDUCTOS ETAPA II			
Capital		72.857.050	75.714.274
Intereses	20.925.000	45.912.301	48.267.863

Imprenta Oficial - Santa Fe



*Provincia de Santa Fe*  
*Poder Ejecutivo*

FONDO KUWAIT			
PROG. ACUEDUCTO RECONQUISTA ETAPA I			
Capital		22.205.155	46.151.891
Intereses	16.064.000	23.493.608	26.655.803
ABU DHABI			
PROG. ACUEDUCTO DESVIO ARIJON ETAPA II			
Capital			70.666.660
Intereses	6.421.000	58.135.369	84.800.000
EMISION TITULOS			
Capital			731.400.000
Intereses	665.850.000	703.800.000	
PROGRAMA EQUIPAR (Ley N° 13.566)			
Capital	153.330.000	153.329.344	109.775.119
Intereses	62.495.000	34.812.833	8.000.248
<b>SECTOR FINANCIERO NACIONAL</b>		<b>616.549.000</b>	<b>250.000.000</b>
LETRAS DE TESORERIA 2017			
Capital	560.000.000		
Intereses	50.992.000		
DEUDA BANCARIOS - POLICIA			
Capital	4.322.000		
Intereses	1.235.000		
FONDO INVERSION Y DESARROLLO - LEY N° 13.622			
Capital		250.000.000	
Intereses			
<b>TOTAL SERVICIOS DE LA DEUDA</b>		<b>2.019.999.000</b>	<b>1.798.329.634</b>
Capital	1.155.147.000	897.385.716	683.378.710
Intereses	864.823.000	900.943.918	926.715.171
Comisión de Compromiso	29.000		

Imprenta Oficial - Santa Fe

